



INSTITUT FÜR HÖHERE STUDIEN  
INSTITUTE FOR ADVANCED STUDIES  
Vienna

**Ökonomische Wirkungen der Österreichischen  
Bundes-und Industriebeteiligungen GmbH (ÖBIB)  
und ihrer Beteiligungen  
Aktualisierung 2016**

**Alexander Schnabl, Sarah Lappöhn, Alina Pohl**

Wien, 15. Juni 2016  
(überarbeitet 22. Juni 2016)

- Methode
- 1. Konsolidierte ökonomische Wirkungen der ÖBIB GmbH und ihrer Beteiligungsunternehmen im Aggregat für Österreich 2015
- 2. Konsolidierte ökonomische Wirkungen der ÖBIB GmbH und ihrer Anteile an den Beteiligungsunternehmen im Aggregat für Österreich 2015
- 3. Ökonomische Wirkungen des Betriebs der ÖBIB GmbH für Österreich 2015
- Zusammenfassung der Ergebnisse

# Methode: multiregionale Input-Output-Analyse

- Ansatz: ökonomische Verflechtungen von Sektoren und Regionen
- Prinzip: Nachfrage in einzelnen Branchen hat Auswirkungen auf gesamtes ökonomisches System (Volkswirtschaft) aufgrund von Vorleistungsverflechtungen der Inputs
- Quantifizierung von **Bruttoproduktionswert (BPW)**, **Bruttowertschöpfung (BWS)**, **Beschäftigung**, **Steuern und Abgaben**
- Darstellung der Ergebnisse auf **sektoraler** Ebene
- **Direkte, indirekte** und **induzierte** Effekte
- Datengrundlage: Input-Output-Matrizen von Statistik Austria, von der ÖBIB GmbH bereitgestellte Informationen

# Berücksichtigte Effkte / öffentliche Abgaben

Effekte:

- direkte Effekte entstehen bei der ÖBIB und ihren Beteiligungsunternehmen, z.B. Beschäftigung und Überschüsse
- indirekte Effekte: aufgrund wirtschaftlicher Verflechtungen (Wertschöpfungskette), d.s. Zukäufe von Lieferanten und Vorleistern und deren Vorvorleistern usw.
- konsuminduzierte Effekte: direkte und indirekte Effekte bewirken Veränderung in der Beschäftigung; dies wiederum führt zu veränderten Einkommen, Kaufkraft und Konsum.
- investitionsinduzierte Effekte: analog für Unternehmen – erhöhter Überschuss führt zu höheren Investitionen

berücksichtigte Steuern und Abgaben:

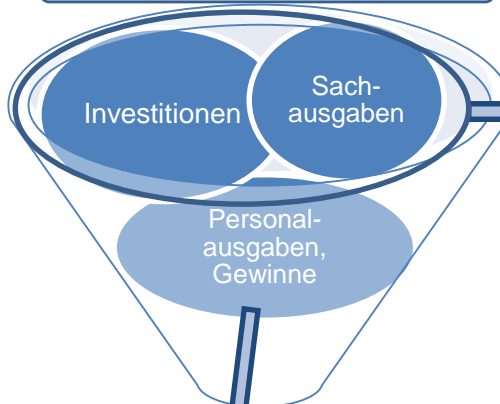
- Abgaben zur Sozialversicherung,
- Einkommensteuer,
- Körperschaftsteuer,
- Umsatzsteuer
- Familienlastenausgleichsfonds (FLAF), Katastrophenfonds, Krankenanstaltenfinanzierung
- andere Steuern und Abgaben (beispielsweise spielabhängige Abgaben und Mineralölsteuer).

# Methode: Input-Output-Analyse

## Ausgaben

Der ÖBIB GmbH  
und ihrer  
Beteiligungsunter-  
nehmen

## Input-Output-Analyse



Quelle: IHS Unternehmen,  
Branchen und Regionen  
2016

## indirekte Effekte

durch Vorleister und  
Vorvorleister

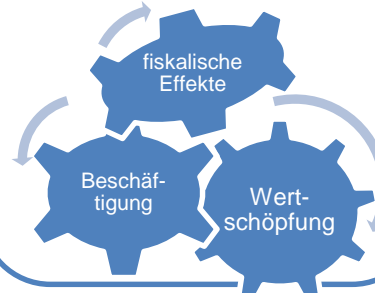


## direkte Effekte

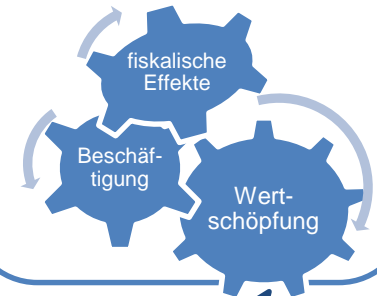
durch die betrachtete  
Einheit



## konsum-induzierte Effekte

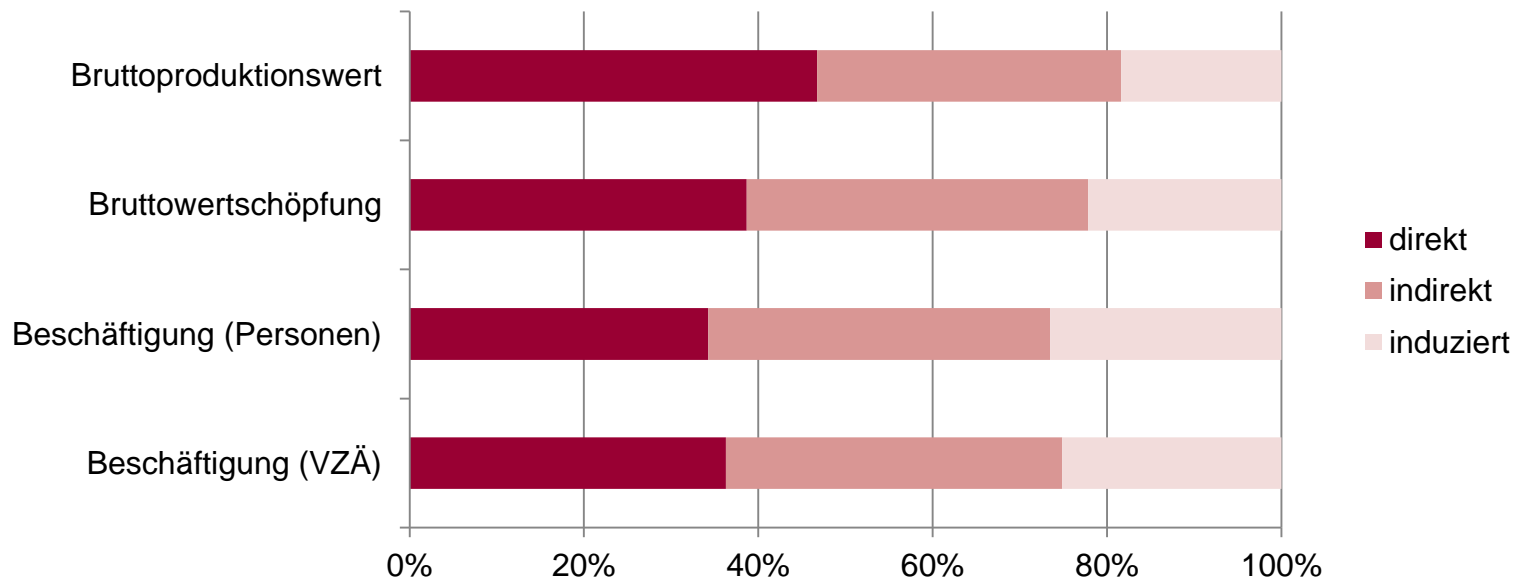


## investitions- induzierte Effekte



# 1. Ergebnisse ÖBIB GmbH und Beteiligungsunternehmen (konsolidiert)

2015	direkt	indirekt	induziert	gesamt
Bruttoproduktionswert (Mio. EUR)	9.332,4	6.958,5	3.670,1	19.960,9
Bruttowertschöpfung (Mio. EUR)	3.073,3	3.110,6	1.761,9	7.945,7
Beschäftigung (Personen)	35.216	40.303,0	27.284	102.803
Beschäftigung (VZÄ)	32.056	34.112,9	22.203	88.372



Quelle: IHS Unternehmen, Branchen und Regionen 2016

# 1. Aufteilung Steuern und Abgaben ÖBIB GmbH und Beteiligungsunternehmen (konsolidiert)

<b>Verteilung der konsolidierten Steuern und Abgaben ÖBIB GmbH und Beteiligungsunternehmen Österreich 2015 (in Mio. EUR)</b>	
Sozialversicherung	1.328,7
Familienlastenausgleichsfonds	169,4
Katastrophenfonds	10,5
Krankenanstaltenfinanzierung	15,5
EU	5,6
Bund	2.254,3
Länder	719,9
Gemeinden	458,6
Sonstige Produktionsabgaben	176,8
diverse Subventionen*	-112,7
<b>Summe</b>	<b>5.026,6</b>

\*Anmerkung: Allgemeine Güter- und Produktionssubventionen für Vorleistungen, inkludiert keine etwaigen staatlichen Zuschüsse an die ÖBIB GmbH und ihre Beteiligungsunternehmen.

Quelle: IHS Unternehmen, Branchen und Regionen 2016

# 1. Sektorale Ergebnisse ÖBIB GmbH und Beteiligungsunternehmen (konsolidiert) 2015

Rang	Sektor (ÖNACE 2008)	Österreich	
		BWS (Mio. EUR)	VZÄ
1.	Aggregierte Sektoren*	3.774,4	34.869
2.	Grundstücks- und Wohnungswesen	477,6	845
3.	Großhandel (o. Kfz)	431,9	4.395
4.	Unternehmensführung, -beratung	247,4	2.874
5.	Reparatur und Installation von Maschinen und Ausrüstungen	223,2	2.947
6.	Einzelhandel (o. Kfz)	194,2	3.826
7.	Erbr. v. DL d. Informationstechnologie; Informations-DL	187,9	2.432
8.	Beherbergung und Gastronomie	167,9	2.716
9.	Landverkehr und Transport in Rohrfernleitungen	149,5	2.856
10.	Erbringung von wirtschaftlichen Dienstleistungen anderweitig	142,7	2.779
Übrige Sektoren		1.949,0	27.834
Summe		7.945,7	88.372

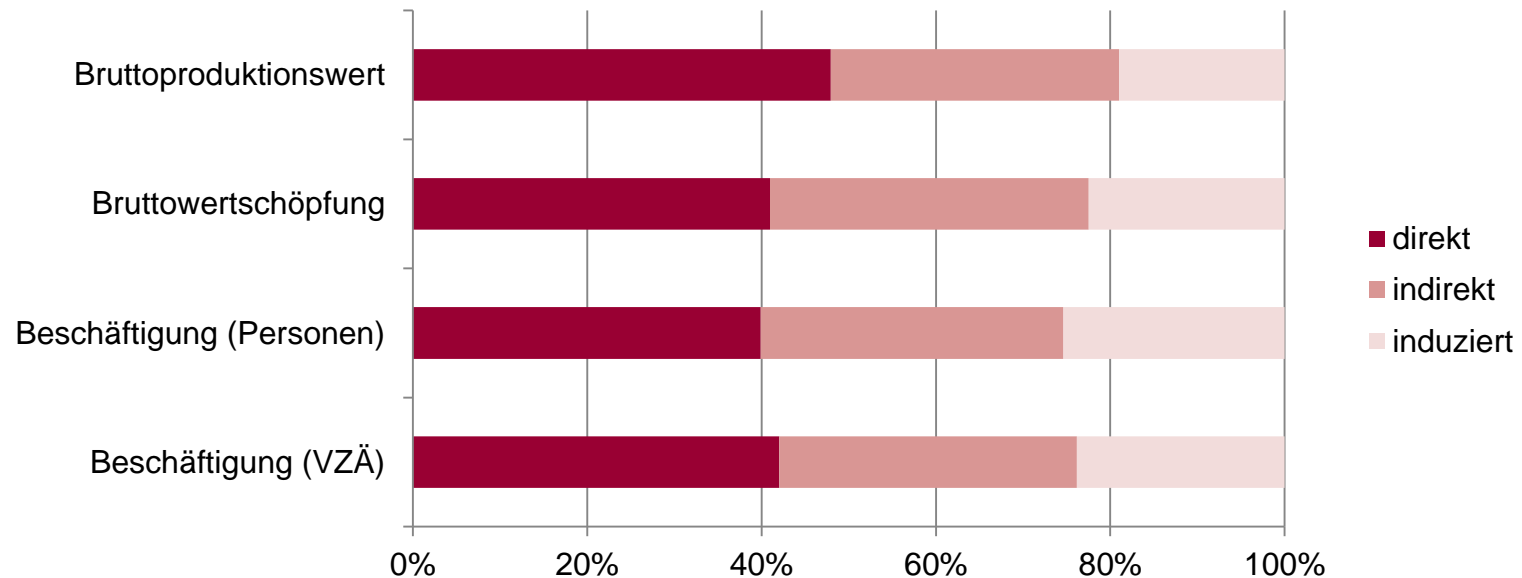
\*Anmerkung: Umfasst folgende Sektoren: „Kohle; Erdöl und Erdgas; Erze“, „Kokerei- und Mineralölerzeugnisse“, „Energie und Dienstleistungen der Energieversorgung“, „Post- und Kurierdienste“, „Telekommunikationsdienstleistungen“ und „Dienstleistungen des Spiel-, Wett- und Lotteriewesens“.

Quelle: IHS Unternehmen, Branchen und Regionen 2016



## 2. Ergebnisse ÖBIB GmbH und Anteile an Beteiligungsunternehmen (konsolidiert) 2015

2015	direkt	indirekt	induziert	gesamt
Bruttoproduktionswert (Mio. EUR)	3.236,8	2.234,4	1.283,5	6.754,7
Bruttowertschöpfung (Mio. EUR)	1.123,6	1.002,7	617,1	2.743,4
Beschäftigung (Personen)	15.130	13.176,9	9.618	37.926
Beschäftigung (VZÄ)	13.771	11.179,2	7.810	32.759



Quelle: IHS Unternehmen, Branchen und Regionen 2016

# 2. Aufteilung Steuern und Abgaben ÖBIB GmbH u. Anteile an Beteiligungs-u. (konsolidiert) 2015

Verteilung der konsolidierten Steuern und Abgaben ÖBIB GmbH und Anteile an Beteiligungsunternehmen Österreich 2015 (in Mio. EUR)	
Sozialversicherung	474,3
Familienlastenausgleichsfonds	60,4
Katastrophenfonds	3,7
Krankenanstaltenfinanzierung	5,0
EU	1,9
Bund	749,7
Länder	240,1
Gemeinden	154,6
Sonstige Produktionsabgaben	58,5
diverse Subventionen*	-38,2
<b>Summe</b>	<b>1.710,1</b>

\*Anmerkung: Allgemeine Güter- und Produktionssubventionen für Vorleistungen, inkludiert keine etwaigen staatlichen Zuschüsse an die ÖBIB GmbH und ihre Beteiligungsunternehmen.

Quelle: IHS Unternehmen, Branchen und Regionen 2016

# 2. Sektorale Ergebnisse ÖBIB GmbH und Anteile an Beteiligungsunternehmen (konsolidiert) 2015

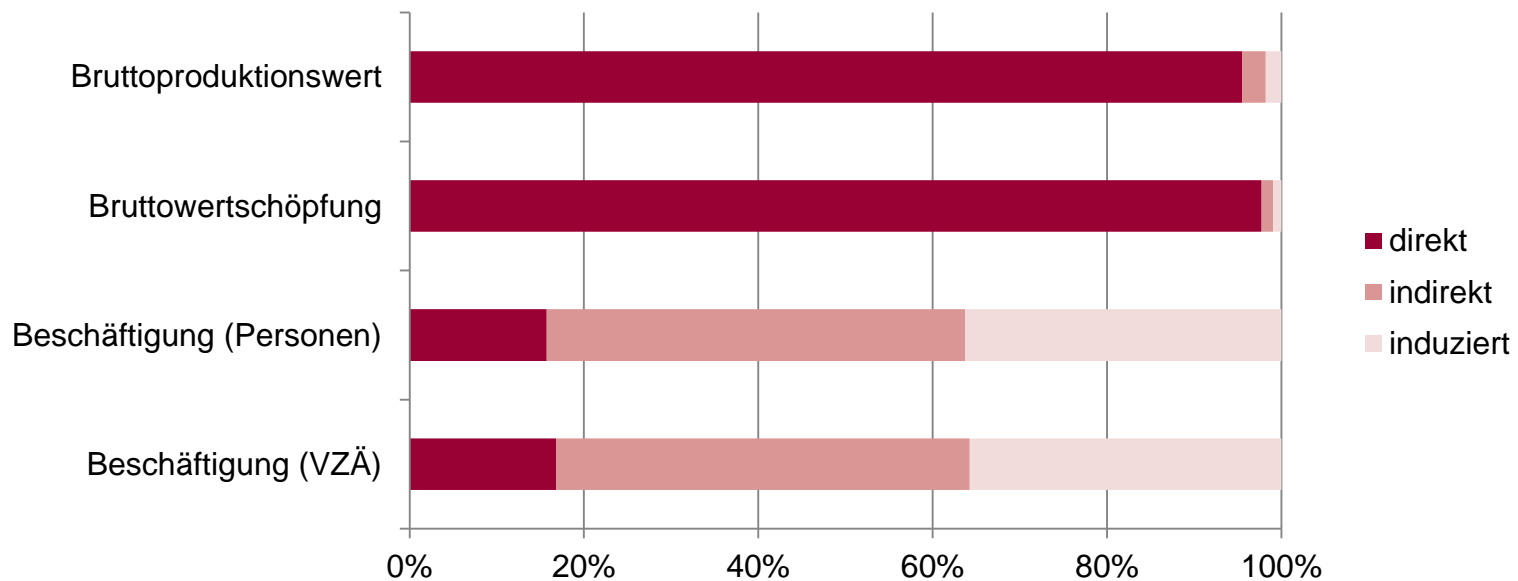
Rang	Sektor (ÖNACE 2008)	Österreich	
		BWS (Mio. EUR)	VZÄ
1.	Aggregierte Sektoren*	1.378,8	14.970
2.	Grundstücks- und Wohnungswesen	162,8	289
3.	Großhandel (o. Kfz)	138,1	1.410
4.	Unternehmensführung, -beratung	78,2	911
5.	Reparatur und Installation von Maschinen	68,4	906
6.	Einzelhandel (o. Kfz)	67,5	1.335
7.	Beherbergung u. Gastronomie	59,4	964
8.	Erbr. v. DL d. Informationstechnologie; Informations-DL	57,8	750
9.	Landverkehr und Transport in Rohrfernleitungen	49,5	950
10.	Erbringung von wirtschaftlichen Dienstleistungen a.n.g.	46,2	902
Übrige Sektoren		636,9	9.372
Summe		2.743,4	32.759

\*Anmerkung: Umfasst folgende Sektoren: „Kohle; Erdöl und Erdgas; Erze“, „Kokerei- und Mineralölerzeugnisse“, „Energie und Dienstleistungen der Energieversorgung“, „Post- und Kurierdienste“, „Telekommunikationsdienstleistungen“ und „Dienstleistungen des Spiel-, Wett- und Lotteriewesens“.

Quelle: IHS Unternehmen, Branchen und Regionen 2016

# 3. Ergebnisse Betrieb ÖBIB (inklusive Gewinn der Beteiligungsunternehmen) 2015

2015	direkt	indirekt	induziert	gesamt
Bruttoproduktionswert (Mio. EUR)	215,4	6,1	4,1	225,6
Bruttowertschöpfung (Mio. EUR)	211,8	2,9	2,0	216,7
Beschäftigung (Personen)	14	42,2	32	88
Beschäftigung (VZÄ)	12	33,9	26	71



Quelle: IHS Unternehmen, Branchen und Regionen 2016

# 3. Aufteilung Steuern und Abgaben ÖBIB GmbH (inklusive Gewinn der Beteiligungsuntern.) 2015

Verteilung der Steuern und Abgaben der ÖBIB GmbH (in Tsd. EUR)	
Sozialversicherung	1.729,1
Familienlastenausgleichsfonds	218,0
Katastrophenfonds	12,1
Krankenanstaltenfinanzierung	5,5
EU	3,2
Bund	1.291,4
Länder	431,3
Gemeinden	325,4
Sonstige Produktionsabgaben	169,8
diverse Subventionen*	-91,3
<b>Summe</b>	<b>4.094,5</b>

\*Anmerkung: Allgemeine Güter- und Produktionssubventionen für Vorleistungen, inkludiert keine etwaigen staatlichen Zuschüsse an die ÖBIB GmbH und ihre Beteiligungsunternehmen.

Quelle: IHS Unternehmen, Branchen und Regionen 2016

# 3. Sektorale Ergebnisse Betrieb ÖBIB GmbH (inklusive Gewinn der Beteiligungsuntern.) 2015

Rang	Sektor (ÖNACE 2008)	Österreich	
		BWS (Tsd. EUR)	VZÄ
1.	Erbringung von Finanzdienstleistungen	211.766,3	12
2.	Grundstücks- und Wohnungswesen	682,7	1
3.	Versicherungen und Pensionskassen	454,4	4
4.	Unternehmensführung, -beratung	387,7	4
5.	Einzelhandel (o. Kfz)	286,3	5
6.	Beherbergung und Gastronomie	274,1	4
7.	Erbr. v. DL d. Informationstechnologie; Informations-DL	252,5	3
8.	Mit Finanz- u. Vers.tätigk. verb. DL	223,9	4
9.	Erbr. v. wirtschaftlichen Dienstleistungen a.n.g.	210,1	4
10.	Großhandel (o. Kfz)	183,5	2
Übrige Sektoren		1.978,5	28
Summe		216.699,9	71

\*Anmerkung: Umfasst folgende Sektoren: „Kohle; Erdöl und Erdgas; Erze“, „Kokerei- und Mineralölerzeugnisse“, „Energie und Dienstleistungen der Energieversorgung“, „Post- und Kurierdienste“, „Telekommunikationsdienstleistungen“ und „Dienstleistungen des Spiel-, Wett- und Lotteriewesens“.

Quelle: IHS Unternehmen, Branchen und Regionen 2016

# Zusammenfassung der Ergebnisse

## Gesamteffekte der ÖBIB GmbH und ihrer neun Beteiligungsunternehmen (konsolidiert)

- Die hervorgerufene **Bruttowertschöpfung** liegt in **Österreich** bei **rund 7,9 Mrd. EUR**.
- Die **ÖBIB GmbH** und ihre neun **Beteiligungsunternehmen** tragen **8,7 Mrd. EUR** zum **österreichischen BIP** bei, was **rund 2,6 % des österreichischen BIP** des Jahres 2015 entspricht.
- Insgesamt sichern die **ÖBIB GmbH** und ihre neun Beteiligungsunternehmen **102.803 Arbeitsplätze in Österreich (88.372 VZÄ)**. Das kommt **rund 2,5 % der Arbeitsplätze Österreichs** im Jahr 2015 gleich.
- Durch die **ÖBIB** und ihre neun Beteiligungsunternehmen werden **Steuern und Abgaben im Ausmaß von 5,0 Mrd. EUR generiert**, d.s. **3,4 %** der gesamtösterreichischen öffentlichen Abgaben. **2,3 Mrd. EUR** fließen davon an den Bund, **1,3 Mrd. EUR** an die Sozialversicherung.

# Zusammenfassung der Ergebnisse

- Aufgrund von **Geheimhaltungsverpflichtungen** wurden folgende Sektoren bei der **sektoralen Darstellung aggregiert**: „Kohle; Erdöl und Erdgas; Erze“, „Kokerei- und Mineralölerzeugnisse“, „Energie und Dienstleistungen der Energieversorgung“, „Post- und Kurierdienste“, „Telekommunikationsdienstleistungen“ „Dienstleistungen des Spiel-, Wett- und Lotteriewesens“.
- Insgesamt wurde in den aggregierten Wirtschaftssektoren eine **Bruttowertschöpfung von 3,8 Mrd. EUR** generiert und **34.689 Arbeitsplätze in Vollzeitäquivalenten** gesichert. Gemessen an der Bruttowertschöpfung profitieren neben den aggregierten Sektoren am meisten die Sektoren „Grundstücks- und Wohnungswesen“ (477,6 Mio. EUR) und „Großhandel“ (431,9 Mio. EUR).
- In Hinblick auf Arbeitsplätze in Vollzeitäquivalenten profitieren am meisten die aggregierten Sektoren (34.689 VZÄ), der „Großhandel“ (4.395 VZÄ) sowie der „Einzelhandel“ (3.826 VZÄ).



# Zusammenfassung der Ergebnisse

## Gesamteffekte der ÖBIB GmbH und Anteilen an ihren Beteiligungsunternehmen (konsolidiert)

- Die generierte **Bruttowertschöpfung** liegt in **Österreich** bei rund **2,7 Mrd. EUR**.
- Die **ÖBIB GmbH** und ihre neun **Beteiligungsunternehmen** tragen rund **3,0 Mrd. EUR** zum **österreichischen BIP** bei, was rund **0,9 % des österreichischen BIP** des Jahres 2015 entspricht.
- Insgesamt sichern die ÖBIB GmbH und die Anteile an ihren neun Beteiligungsunternehmen **37.926 Arbeitsplätze in Österreich (32.759 VZÄ)**.
- Durch die ÖBIB und ihre neun Beteiligungsunternehmen werden **Steuern und Abgaben im Ausmaß von 1,7 Mrd. EUR hervorgerufen**, 749,7 Mio. EUR fließen davon an den Bund, 474,3 Mio. EUR an die SV.
- Neben den aggregierten Sektoren (1,4 Mrd. BWS und 14.970 VZÄ) profitiert in Hinblick auf BWS vor allem der Sektor „Grundstücks- und Wohnungswesen“ (162,8 Mio. EUR) und der „Großhandel“ hinsichtlich **Beschäftigung (1.410 VZÄ)**

# Zusammenfassung der Ergebnisse

## Gesamteffekte Betrieb der ÖBIB GmbH (inklusive Gewinne von den Beteiligungen)

- Durch den **Betrieb der ÖBIB GmbH** wird in Österreich **216,7 Mio. EUR Bruttowertschöpfung** geschaffen.
- Der **Betrieb der ÖBIB GmbH** leistet einen Beitrag von **217,5 Mio. EUR** zum **österreichischen BIP**.
- Der Betrieb der ÖBIB GmbH sichert **88 Arbeitsplätze in Österreich (71 VZÄ)**.
- Die durch den Betrieb der ÖBIB GmbH hervorgerufenen **Steuern und Abgaben betragen 4,1 Mio. EUR**, wovon 1,7 Mio. EUR an die SV fließen und 1,3 Mio. EUR an den Bund.
- Am meisten profitieren vom Betrieb der ÖBIB GmbH der **Sektor „Erbringung von Finanzdienstleistungen“ (211,8 Mio. EUR)** sowie der **Sektor „Grundstücks- und Wohnungswesen“ (682,7 Tsd. EUR)**. Die meisten Arbeitsplätze in Vollzeitäquivalenten verzeichnen die Sektoren **„Erbringung von Finanzdienstleistungen“ (12 VZÄ)** und **„Einzelhandel (ohne Handel mit Kraftfahrzeugen)“ (5 VZÄ)**.



INSTITUT FÜR HÖHERE STUDIEN  
INSTITUTE FOR ADVANCED STUDIES  
Vienna

**Vielen Dank für Ihre Aufmerksamkeit!**

Kontakt:

Dipl.-Ing. Alexander Schnabl

[schnabl@ihs.ac.at](mailto:schnabl@ihs.ac.at)

+43 1 59991 211